

# Průvodce devítkou

2025 - 2026



[www.kampodevitce.cz](http://www.kampodevitce.cz)

# Průvodce devítkou 2025-2026

**Právě se k vám dostala praktická brožura určená rodičům letošních devátáků i devátákům samotným.**

Najdete v ní **přehled všech důležitých informací**, které se váží k období deváté třídy a dalšího studijního a profesního směřování po základní škole. Obsahuje **harmonogram zásadních termínů**, abyste se mohli již nyní zorientovat v tom, co a kdy vás čeká. V neposlední řadě zde najdete **odkazy na užitečné webové stránky** i rady a doporučení, která se vám mohou hodit. To vše na jednom místě.

POZOR! Průvodce připravuji vždy o prázdninách tak, aby vám byl k dispozici hned na začátku nového školního roku. Nevýhodou je bohužel to, že v létě ještě nejsou některé informace k dispozici. Elektronickou verzi Průvodce průběžně aktualizuji, ale pokud si brožuru stáhnete například v srpnu a poté dojde k nějakým změnám, pak se pochopitelně ve vaší stažené verzi tato změna neprojeví.

Proto doporučuji, abyste se přidali mezi sledující na FB stránce [KAM po devítce](#) a nic vám neuniklo. Například pokud by v průběhu roku došlo ke změnám u různých termínů, v podmínkách přijímacích zkoušek a podobně.

Můžete samozřejmě také sami aktivně sledovat web [kampodevitce.cz](http://kampodevitce.cz), kde budu všechny případné změny uvádět a kde navíc najdete i články, které se věnují technikám výběru stření školy/oboru, přípravě na přijímačky, práci se stresem a dalším tématům.

**Věřím, že jak v Průvodci, tak i na [kampodevitce.cz](http://kampodevitce.cz) a [FB stránce](#) najdete užitečné informace, díky nimž budete během celého roku klidnější a v rozhodování jistější.**

**Přeji vám všem úspěšné zvládnutí devítky!**

**Pavla Lopatková**

**[pruvodce@kampodevitce.cz](mailto:pruvodce@kampodevitce.cz)**



# OBSAH

<b>Co vše vás v devítce čeká - rychlý přehled</b>	<b>3</b>
<b>Harmonogram - tabulka důležitých termínů</b>	<b>6</b>
<b>Rozhodování, rozmýšlení, hledání možností</b>	<b>7</b>
<b>Kde získat informace – kam se obrátit</b>	<b>10</b>
<b>Kdy a jak podat přihlášky</b>	<b>13</b>
<b>Specifika přijímaček na Gymnázia se sport. přípravou</b>	<b>14</b>
<b>Umělecké školy s talentovou zkouškou</b>	<b>14</b>
<b>Školy s jednotnou přijímací zkouškou</b>	<b>16</b>
<b>Oznámení výsledků a další kola přijímacího řízení</b>	<b>17</b>
<b>Příprava na jednotnou přijímací zkoušku</b>	<b>18</b>
<b>Tři základní rady, jak zvládnout devítku v klidu</b>	<b>20</b>
<b>Chcete být v pohodě a nic neprošvihnout?</b>	<b>22</b>
<b>Ať se vám daří – rozloučení</b>	<b>23</b>

## Co vše vás v devítce čeká - přehled

Úplně na začátek vám přináším přehled toho, na co během devítky pravděpodobně narazíte (možná ne na všechno, ale na většinu skoro určitě ano) nebo už jste možná narazili.

### Rozhodování, rozmýšlení, hledání možností

Rozhodování o tom kam po devítce pokračovat se vlastně **skládá ze dvou částí**.

**Nejprve byste si měli určit směr** - je potřeba vůbec vědět, jakým směrem se chce deváťák vydat. Co ho zajímá, ve kterých oblastech je silný a pro co má vlohy i kde se mu třeba naopak tolik nedaří. Budete vybírat studium zakončené maturitou anebo spíš výučním listem? Anebo pomýšlíte na některou z uměleckých škol, kam je třeba složit talentové zkoušky?

**Až budete mít jasno v otázce směru či oboru, pak se budete nejspíš rozhodovat pro konkrétní školy** – obzvlášť v případě, že pro daný směr se nabízí více možností (například v oblasti gymnázií, obchodních akademií, průmyslovek, ale i dalších).

*Více k rozhodování a rozmýšlení na str. 8*

### Kde získat informace - kam se obrátit

Pro své rozhodování budete (rodiče i vaši deváťáci) potřebovat dostatek informací. Některé dostanete na své domovské základní škole, kde by vám měl pomoci především výchovný poradce. Hodně informací získáte i na specializovaných webech, mnohé z nich v této brožuře uvádím.

Pokud potřebujete pomoc s výběrem deváťákova „směřování“, pak je možné zkusit poradenství (včetně různých typů testů), které zdarma nabízí pedagogicko-psychologické poradny nebo Informační a poradenská střediska na Úřadech práce.

Další možností je projít otázky, úkoly a několik technik z příručky [Rozhoduj se, co chceš v životě dělat](#), kterou jsem sestavila pro ty, kteří chtějí zmapovat své silné a slabé stránky, vlohy, předpoklady, ale i představy o budoucím životě.

Pro získání informací o jednotlivých školách určitě doporučuji navštívit dny otevřených dveří. Většina škol je pořádá v několika termínech od října do února.

Můžete také navštívit veletrhy a přehlídky středních škol. Pokud už se budete zajímat o konkrétní školu, tak důkladně prohlédněte její web a nebo si vyhledejte zprávy České školní inspekce.

Co je k nezaplacení, a co na internetu nenajdete, jsou osobní zkušenosti a názory. Myslím tím od lidí, které opravdu osobně znáte a důvěřujete jim. Samozřejmě je pravděpodobné, že má-li škola přehledné webové stránky s dostatkem informací, zajímavou prezentaci na burze či veletrhu škol a při dni otevřených dveří se vám ve škole věnují učitelé i tamní studenti, pak to bude asi dobrá volba. Každopádně reference od někoho, kdo školu osobně zná, je opravdu nenahraditelná.

***Více k získávání informací na str. 11***

### **Kdy a jak podat přihlášky**

Termín podání přihlášek je nově sjednocen pro všechny obory SŠ, tedy jak pro umělecké školy a obory s talentovou zkouškou, tak i obory bez talentové zkoušky. Přihlášky bude možné podávat v období 1.-20. února 2026 a to (až na výjimky) prostřednictvím elektronického systému DIPSY.

Podat si můžete až 3 přihlášky na obory (školy) bez talentové zkoušky. Ti, kdo se budou hlásit na obory s talentovkami, si budou moci podat ještě další až dvě přihlášky na obory s talentovou zkouškou, tedy celkově mohou mít podáno až 5 přihlášek.

***Více k podání přihlášek na str. 14***



## Příprava na jednotnou přijímací zkoušku

Na jednotné přijímačky bohužel nestačí jen zvládat probranou látku z ČJ a M. Důležité je také umět správně vyplňovat CERMAT testy, mít svou strategii pro získání maxima bodů, umět pracovat s časem i vědět, jak se vyhnout zbytečným chybám.

Věřím, že přípravě na přijímací zkoušky se v určité míře věnují všechny základní školy, ale doporučuji zeptat se hned v září, jak konkrétně taková příprava vypadá právě na té vaší.


Mohou to být speciální domácí úkoly, procházení zadání zkoušek z minulých let, cvičné „písemky“ simulující průběh zkoušek, nabídka cvičných hodin pro zájemce mimo vyučování a další. Spolu se svým deváťákem posuďte, zda je tato příprava dostačující nebo zda věnujete čas, energii, případně i finance ještě dalším možnostem.

Tou asi nejčastěji využívanou možností je procházení cvičných testů, které se dají stáhnout zdarma na internetu. (Pokud se vám nechce pátrat na internetu, tak přehled těchto odkazů můžete získat zde [Procvičování zdarma.](#))

Můžete využít i možnost soukromých hodin, přípravných kurzů naživo nebo on-line, „příjímaček na nečisto“ anebo jakoukoli kombinaci výše zmíněného.

Pro komplexní přípravu mohu doporučit osobně prověřenou společnost To dáš! <https://www.to-das.cz/>, která poskytuje nejen opravdu kvalitní služby, ale zároveň zde narazíte na tým přátelských a vstřícných profesionálů. Pokud jste z Prahy, pak můžete využít i jejich prezenční simulace přijímaček nanečisto. A protože tato společnost patří mezi opravdovou špičku, jsem ráda, že vám jejich služby mohu nejen doporučit, ale také nabídnout se speciální 20% slevou, [podrobnosti najdete zde.](#)

**Více k přípravě na přijímačky na str. 19**




## HARMONOGRAM - tabulka důležitých termínů 2025-26

Pro případné změny doporučuji sledovat stránky MŠMT a web a [FB Kam po devítce](#)

1.- 20. února	Odevzdání přihlášek ke vzdělávání na střední školy do všech oborů (s talentovou zkouškou i bez ní)
od půlky března do půlky dubna	Talentové zkoušky do oboru vzdělání s talentovou zkouškou a školní přijímací zkoušky (pokud ji škola pořádá)
10. a 13. dubna	1. a 2. řádný termín centrálně zadávaných testů jednotné přijímací zkoušky (Cermat) pro čtyřleté obory vzdělání
od 24. dubna do 5. května	Náhradní termín talentových zkoušek a školní přijímací zkoušky (pokud ji škola pořádá)
29. a 30. dubna	1. a 2. náhradní termín jednotné přijímací zkoušky (Cermat)
cca v půlce května (loni to bylo 15.5.)	Centrální oznámení výsledků přijímacího řízení na všechny obory a školy (na webu školy a v systému DiPSy)
v druhé půlce května (loni to bylo 20.-26.5.)	Termín pro podání přihlášek do druhého kola na školy, které nenaplnily svoji kapacitu.

Více podrobností získáte na stránkách MŠMT <https://www.msmt.cz/vzdelavani/stredni-vzdelavani/prijimani-na-stredni-skoly-a-konzervatore>



## Rozhodování, rozmyšlení, hledání možností

Někteří deváťáci přesně ví, jaké je jejich budoucí „povolání snů“. Jim i jejich rodičům moc blahopřeji, protože už mají odpověď na velmi důležitou otázku a mohou se začít rovnou zabývat praktickým výběrem konkrétní školy.

Většina deváťáků (a tím pádem i jejich rodičů) si ale v září ještě není vůbec jistá, kterým směrem se po základní škole chtějí vydat. Pokud patříte do této skupiny a potřebujete informace a pomoc s výběrem deváťákova „směřování“, pak byste ty základní informace, pomoc a podporu měli v první řadě dostat na své základní škole od **výchovného poradce a třídního učitele**.

**Velký kus práce na objevení toho správného rozhodnutí ale můžete udělat sami, pokud o tomhle tématu dokážete společně (rodič a deváťák) mluvit.** Jako skvělý základ vám mohou posloužit videa [Jak \(si\) vybrat SŠ](#), na kterých jsem metodicky spolupracovala, stejně tak jako na několika pracovních listech. **Vše objevíte zdarma na [ČT Edu](#).**

Další možností, kde při svém rozhodování začít, je zkusit například **osobností testy** nebo **poradenské služby**. Obojí nabízí **zdarma pedagogicko-psychologické poradny** a často též **Informační a poradenská střediska Úřadu práce**. **O obou možnostech píší podrobněji dále na stránce 11.**

Pokud se ale týká testů, tady je podle mého dobře si uvědomit, že mohou být nápomocné, ale ne neomylné. Ať už je test jakkoli dobře propracovaný, vždy se může stát, že jeho výsledek bude nějak ovlivněn a zkreslen – třeba jen žákovou momentální náladou či indispozicí. Doporučuji tedy brát výsledky testů jako dobrou pomoc a informaci, ale ne jako dogma.

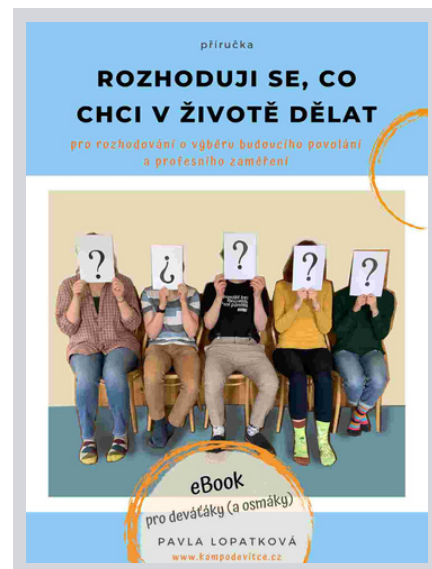
Existují i **specializované agentury či poradci**, kteří se vám budou také individuálně a důkladně věnovat a testy i poradenské pohovory s vámi udělají. Zde ale počítejte s tím, že se jedná o služby placené. Katalog kariérových poradců najdete např. zde <https://www.cakp.cz/databaze-karierovych-poradcu/>, ale na internetu naleznete mnoho dalších kontaktů.



Pro ty deváťáky a rodiče, kteří mají chuť se pustit do samostatného a systematického objevování toho, co by je v životě mohlo nejen žít, ale i bavit, jsem sestavila příručku

**Rozhoduji se, co chci v životě dělat.**

Najdete v ní **otázky k zamyšlení, úkoly k vypracování i několik technik** pro zjištění toho, co by v budoucnu mohlo být "to pravé". Příručka vám také poskytne množství tipů a témat ke společným rozhovorům o budoucnosti, ať už mezi žákem a rodiči nebo třeba i v rámci širší rodiny. Na obsah příručky se můžete podívat **zde**.



Jednu z technik, nazvanou **“mapování”** si můžete zdarma vyzkoušet i bez příručky. Najdete ji podrobně vysvětlenou v jednom z článků na webu [kampodevitce.cz](http://www.kampodevitce.cz).

Další zajímavou možností, jak zjistit profesní předpoklady, je **online aplikace "kariérová hra"**, v originále nazvaná **C-Game (Career Game)**. Tato hra, založená na Hollandově typologii osobnosti a pracovního prostředí, pomáhá žákům objevovat zábavnou formou jejich profesní orientaci. Více zjistíte **zde C-Game**. Hra byla vyvinuta v rámci projektu Erasmus+ a je tedy zdarma, otestovat si ji můžete **zde <https://play.c-game.eu/>**

Bude-li se vám aplikace líbit a rozhodnete se ji využít pro zjištění profesní orientace, pak budete potřebovat přístup pro opakované přihlášení (abyste nepřišli o získané body a úrovně). Tento přístup můžete získat buď přes výchovného poradce na své domovské ZŠ (pokud škola aplikaci využívá). V opačném případě si o něj můžete požádat na [pruvodce@kampodevitce.cz](mailto:pruvodce@kampodevitce.cz)

Někdy ale stačí si jen společně s deváťákem sednout (případně požádat o pomoc třídního učitele, který by měl žáka dobře znát), a probrat jeho silné a slabé stránky, sepsat si zájmy, možnosti... A nějaká konkrétnější podoba se přeci jen objeví.

Co velmi doporučuji je povídání s kamarády či v širším rodinném kruhu. Povídejte si a mluvíte o tom, kdo jaké zaměstnání vykonává, jaké v něm vidí přednosti a výhody - dobrá finanční odměna, časová nezávislost či flexibilita, možnost pracovat a rozhodovat samostatně, nízká míra zodpovědnosti, „čistá hlava“, možnost napracovat si hodiny a vybrat si pak delší volno nebo si tím prodloužit dovolenou...

Ale mluvte samozřejmě i o tom, v čem je naopak jejich zaměstnání obtížné a limitující - práce na směny, přesčasy, stres, fyzická náročnost, rizikové pracovní prostředí, časté cestování, nutnost neustále se vzdělávat, velká zodpovědnost...

Takový rozhovor může deváťákovi přiblížit hodně osobních zkušeností a postřehů přímo z praxe, navíc z důvěryhodných zdrojů a od lidí, které dobře zná a důvěřuje jim. Dá mu to také šanci si uvědomit, zda je pro něj důležité mít spíš „pohodu“ a práci dělat pro radost anebo zda je typ člověka, kterého láká kariéra, vysoká zodpovědnost či vysoké nároky na jeho vlastní osobu.

Každý to má pochopitelně jinak. Někdo vnímá práci učitele jako velmi zodpovědnou i náročnou a přitom nezajímavou a možná ne dostatečně dobře finančně ohodnocenou. Pro jiného naopak představuje práce učitele povolání prestižní, zajímavé a pohodové, které nabízí velký prostor pro vlastní kreativitu či seberozvoj a to ještě za zajímavou finanční odměnu a s možností mít prázdniny.



Můžete také vyzkoušet variantu rozhovoru ve skupině se známými, kteří jsou nebo nedávno byli ve stejné situaci a řešili výběr toho, kam po devítce dál. Jejich zkušenosti a postřehy vám mohou ukázat zase jiný pohled a nějak vás nasměrovat a posunout.

Osobně věřím, že je dobré deváťáka v procesu rozhodování podpořit, být mu k dispozici, pokud se chce poradit nebo sdílet svoje názory či obavy a určitě mu sdílet svůj pohled na jeho volbu.

Na druhou stranu jsem přesvědčená, že není dobré vnucovat mu svoje představy o tom, co pro něj je ta „správná volba“, promítat si do něj své vlastní ambice nebo nesplněné sny, případně touhu po udržení rodinné tradice.



## Kde získat informace, kam se obrátit

### Pedagogicko-psychologické poradny

Pedagogicko-psychologické poradny (PPP) jsou jedním z míst, kam se můžete obrátit. Hlavní součástí činnosti PPP je přímá práce s dětmi a žáky škol a školských zařízení ve věku od 3 let do ukončení středního, resp. vyššího odborného vzdělání a s jejich rodiči, a to zejména formou individuální péče, ale i formou skupinové práce. A nabízí mimo jiné i kariérové poradenství, tedy pomoc s výběrem povolání či střední školy.

Své služby poskytují na žádost dětí, žáků, studentů, jejich zákonných zástupců nebo škol a školských zařízení a to bezplatně. Nevýhodou může být jejich velká přetíženost, což se často promítá do dlouhé čekací doby na získání termínu schůzky, **proto se v případě zájmu objednejte co nejdříve.**

Seznam poraden je ve formátu pdf ke stažení na stránkách MŠMT nebo na interaktivním odkazu na webu Národního ústavu pro vzdělávání zde

<http://www.nuv.cz/t/pedagogicko-psychologicke-poradenstvi/skolska-poradenska-zarizeni> a doplním, že **poskytované služby jsou zdarma.**

### Informační a poradenská střediska Úřadu práce

Informační a poradenská střediska Úřadu práce (IPS ÚP) jsou dalším místem, kde by měli deváťákům a jejich rodičům pomoci při volbě budoucího povolání. Můžete tu dostat informace o všech SŠ včetně studijních a učebních oborů v regionu i v celé ČR. Sdělí vám, jaké jsou nároky a požadavky na jednotlivá povolání i jaké jsou možnosti uplatnění absolventů konkrétních oborů v praxi (zároveň mají přehled o situaci na trhu práce ve vašem regionu i v celé ČR).

IPS ÚP také pořádají besedy pro žáky ZŠ k volbě prvního povolání. Máte-li o takovou besedu zájem, obraťte se na výchovného poradce či třídního učitele a zjistěte, zda je možné ji pro vaše deváťáky zorganizovat.

**Všechny služby poskytované Úřadem práce ČR jsou bezplatné.**

**Více informací a seznam IPS ÚP ČR najdete zde**

<https://www.uradprace.cz/web/cz/informacni-a-poradenska-strediska-uradu-prace-cr>

## Dny otevřených dveří a školní weby

Termíny dní otevřených dveří (DOD) zveřejňují školy na svých webových stránkách většinou hned v září, a většinou také nabízí alespoň dva různé termíny. To aby daly příležitost i těm, kteří se jdou podívat na více škol a termín DOD by se zrovna kryl s termínem i na druhé škole.

Zkontrolujte si tedy včas stránky svých vybraných škol a zajděte se na DOD podívat. **Určitě doporučuji navštívit víc než jen jednu školu, abyste měli srovnání.**

Ideální je, pokud máte možnost podívat se v rámci DOD i do vyučování a vidět část výuky na vlastní oči. Určitě využijte možnost zeptat se přímo studentů, kteří na škole studují, a které během DOD potkáte. Ptejte se na vše, co vás zajímá – ať už se to týká přímo výuky, názorů na učitele, materiálního zázemí školy nebo zvláštností, kterých si studenti na škole cení především.

Ale zeptejte se klidně i na to, jak se vaří ve školní jídelně, jaké mimo-školní aktivity zde nabízí, proč by si studium na této škole vybrali (anebo nevybrali) znovu...

Předtím, než se na DOD vydáte, projděte si také důkladně webové stránky dané školy. Už to, jak web vypadá a co vše se tu dozvíte, vám může dost napovědět o kvalitě školy. Navíc vás při prohlížení možná napadne řada otázek, nebo naopak zjistíte, že vám některé informace na stránkách úplně chybí. Sepište si je, ať na nic nezapomenete a na dni otevřených dveří se na vše doptejte.

Přehledný seznam všeho důležitého, co se DOD týká, jsem sepsala do brožurky [Den otevřených dveří - jak ho využít na maximum](#) (Ize ji pořídit za 35 Kč samostatně, nebo spolu s dalšími výhodami v rámci balíčku "[devítka v poho](#)")



## Prezentační výstavy a veletrhy středních škol

Burzy, výstavy, veletrhy středních škol... Jedná se o akce, kde se školy z určitého regionu snaží „naživo“ představit veřejnosti a především zájemcům o studium na nich. Potkáte se tu většinou nejen se zástupci školy z řad dospělých, ale často i se studenty. Nejnámější a patrně největší akcí je Schola Pragensis konaná v listopadu v Praze, ale prezentační výstavy se konají napříč celou republikou.

Přehled termínů pro celou ČR by měl být od září zde <https://www.stredniskoly.cz/dny-otevrenych-dveri/>, o těch největších budu informovat i na **FB**.

K dispozici by ho měly mít také školské odbory jednotlivých krajů (kraje jsou zřizovateli středních škol), takže se v případě potřeby můžete obrátit i na ně.

## Osobní reference

Informace od lidí, které znáte a důvěřujete jim, jsou velmi cenné. Zeptejte se tedy mezi kamarády či známými, zda neznají někoho, kdo na vámi vybrané škole studuje nebo nedávno studoval, učí nebo učil, pracuje tam nebo je se školou jinak osobně propojený. Zvýšíte tím jistotu že to, jak se škola prezentuje, není nějak záměrně upravená image.

Osobně znám případ Evy, která chtěla studovat obor módního návrhářství. V rámci „dne otevřených dveří“ navštívila několik různých škol a na jedné z nich ji zaujala možnost absolvovat část studia v Paříži – tedy tak to alespoň prezentoval jeden ze zástupců školy.

Když se Eva o pár dní později ptala Zuzky (která na této škole už druhým rokem studovala) na její názory a zkušenosti se školou, zeptala se jí i na podrobnosti studia v zahraničí. Odpovědí jí bylo, že o takové možnosti Zuzka vůbec neví, a že ani neví o nikom ze školy, kdo by na studia do zahraničí vyjel.

Doporučuji vám tedy i v rámci DOD se hned ptát na konkrétní věci, které vás zajímají - v tomto případě například na to, kolik studentů ročně tuto možnost využije (nebo kolik jich už v zahraničí bylo a jaké s tím jsou zkušenosti). Pokud by se takto zeptala i Eva, nejspíš by se dozvěděla, že se jedná o možnost, o které škola zatím jen uvažuje, a že dosud nikdo v zahraničí nebyl ...

## Kdy a jak podat přihlášky

**Od letošního školního roku je termín podání přihlášek pro všechny obory vzdělání sjednocený. Tedy jak pro obory s talentovou zkouškou (umělecké obory, konzervatoře a gymnázia se sport. přípravou) tak pro obory vzdělání bez talentové zkoušky platí termín 1. - 20. února 2026.**

Od předložského školního roku začal pro podávání přihlášek nově fungovat elektronický systém **DiPSy** (digitální přihlašovací systém). V něm lze podat přihlášku elektronicky, což je oproti papírovým přihláškám z minulých let velké zrychlení a zjednodušení nejen pro školy, ale i pro vás, rodiče a žáky. Doporučuji vám tuto možnost elektronicky podané přihlášky využít, ušetříte tak dost času, ale i peníze za případné ověřování dokumentů nebo poslání poštou.

**Přesné informace k podávání přihlášek najdete na [www.prihlaskynastredni.cz](http://www.prihlaskynastredni.cz),** což je web zřizovaný MŠMT a využít zde můžete i telefon 771 230 700.

Kromě podrobných informací a vysvětlení výhod a nevýhod mezi elektronickým podáním přihlášky a papírovou verzí přihlášky najdete na výše uvedeném webu i několik návodných videí, jak při podávání přihlášek postupovat (Pozor! Loni, tedy na podzim 2024, se zde až do konce října zobrazovaly informace k předchozímu školnímu roku. Pokud tedy čtete tyto řádky začátkem školního roku, je možné, že se situace bude opakovat, proto buďte trpěliví a nebo zkuste telefon 771 230 700.)

Podat si můžete až 3 přihlášky na obory (školy) bez talentové zkoušky. Ti, kdo se budou hlásit na obory s talentovkami, si budou moci podat ještě další až dvě přihlášky na obory s talentovou zkouškou, tedy celkově mohou mít podáno až 5 přihlášek.

Podrobněji o termínech a podmínkách podání přihlášek na webu MŠMT <https://www.msmt.cz/vzdelavani/stredni-vzdelavani/prijimani-na-stredni-skoly-a-konzervatore>, tiskopisy přihlášek jsou ke stažení zde [tiskopisy\\_přihlášek](#).

## Specifika přijímaček na sportovní gymnázia

Přihlášky do oboru Gymnázium se sportovní přípravou jsou specifický případ. Pro tento obor je v rámci RVP stanovena talentová zkouška, ale i přesto se v rámci přijímacího řízení koná i jednotná přijímací zkouška z ČJ a M. Jinými slovy je potřeba zvládnout jak talentové zkoušky, tak i uspět v přijímaček z ČJ a M.

Uchazeči o obory s talentovou zkouškou si mohou podat jednu nebo dvě přihlášky do těchto oborů a navíc si pak mohou podat ještě jednu až tři další přihlášky na obory bez talentové zkoušky.

Podrobnější informace získáte například zde [Gymnázia se sport. přípravou](#).

## Umělecké školy s talentovou zkouškou

**Umělecké školy jsou kategorie tak trochu sama pro sebe, protože mají oproti ostatním školám hned několik specifíků.**

Tím asi nejzásadnějším je, že se na ně nedělají „klasické přijímačky“ z češtiny a matematiky – to bývá často lákadlem pro ty, kdo třeba s matematikou nejsou moc kamarádi a rádi by se jí u přijímaček vyhnuli. Namísto matematiky a češtiny je ale u těchto škol potřeba se dobře připravit na talentové zkoušky – a tady občas dochází k nemilému překvapení rodičů i deváťáků, pokud se o umělecké školy začnou zajímat až v devítce.

**Přihlášky na tyto školy se od loňského školního roku nově podávají ve stejném termínu jako přihlášky na školy bez talentových zkoušek tedy 1.-20. února 2026.**

Zájemcům o tyto školy se doporučuje navštívit dny otevřených dveří už když je žák v osmičce, aby si zjistil kritéria potřebná pro složení talentové zkoušky a měl dostatek času se na ně připravit (například sestavit si dostatečně kvalitní a obsáhlé portfolio prací, které část oborů požaduje). Pokud jste to tehdy v osmičce ještě nevěděli nebo jste to zkrátka nestihli, nevěštěť hlavu. Neznamená to, že to nezvládnete – jen to budete mít asi trochu náročnější

Co nejdříve si zjistěte, kdy vámi vybrané školy pořádají dny otevřených dveří a zajděte se tam podívat. Na stránkách školy (nebo telefonicky) si také co nejdříve ověřte, jak probíhají talentové zkoušky, jak je potřeba se na ně připravit, zda je například nutné k nim přinést vlastní „portfolio“ nebo jinou prezentaci žákových prací apod.

**Většina škol nabízí přípravné kurzy na talentové zkoušky.** Je určitě výhodou, pokud takový kurz na škole absolvujete a investice do takového kurzu se určitě vyplatí. Budete mít informace tak říkajíc z první ruky, navážete osobní kontakt s některými učiteli a průběžně se doptávat na vše potřebné. Výhodou je také to, že poznáte prostředí a zázemí školy nebo budete mít možnost se tu potkat se současnými studenty a zeptat se třeba i na jejich zkušenosti z talentovek nebo studia na škole.

Ředitel školy určí (v rámci stanoveného období pro zkoušky do oborů s talentovou zkouškou) dva volitelné termíny pro vykonání talentové zkoušky. Žák si vybere jeden z nich.

Výhodou je, že se žák může hlásit jak na 2 umělecké školy, tak i na další 3 „klasické“ školy, čímž se jeho pravděpodobnost na přijetí může zvýšit. Nevýhodou naopak je to, že se musí připravovat jak na talentové zkoušky, tak i na jednotné zkoušky s testy od Cermatu, protože talentové zkoušky se nově dělají později než tomu bylo v minulosti a úspěšnost u talentovek se tím pádem žáci dozví také později. V případě zjištění, že žák u talentovek úspěšný nebyl pak bude už jen několik týdnů do jednotných přijímacích testů a připravit se na ně kvalitně opravdu nejde za pár zbývajících týdnů.

Pokud vás toto téma zajímá, tak podrobně se mu plánuji věnovat v průběhu podzimu v některém z článků na webu [kampodevitce.cz](http://kampodevitce.cz)

Více informací můžete hledat zde

<https://www.msmt.cz/vzdelavani/stredni-vzdelavani/prijimani-na-stredni-skoly-a-konzervatore>





## Školy s jednotnou přijímací zkouškou

Většina devátáků se hlásí na střední školy, na které je potřeba udělat **jednotnou přijímací zkoušku z českého jazyka a matematiky** a to v termínech vypsanych MŠMT.

### Jednotná přijímací zkouška

Jednotná přijímací zkouška na SŠ se skládá formou **didaktických testů z českého jazyka a matematiky**. Na test z ČJ je vyhrazeno 60 min, na matematiku 70 min. a výsledky se zapisují formou krátkých odpovědí nebo pouze zaškrtnutím variant do tzv. záznamového archu.

Výhodou jednotných přijímacích zkoušek je, že žák vykoná přijímací zkoušku ve dvou různých termínech a do finálního hodnocení se mu pak započítá ten lepší výsledek z každého předmětu.

Tento finální výsledek se pak na celkovém hodnocení přijímacího řízení podílí minimálně 60%, u větší části škol je to ale spíš 90% a více. Zbytek bodů do oněch 100% (tedy max. 40%) tvoří kritéria, která si každá škola stanovuje sama, většinou se jedná o známky z vysvědčení ze ZŠ, účast na olympiádách nebo ze školní přijímací zkoušky.

Doporučuji vám zjistit si před podání přihlášek podrobnosti o bodovém hodnocení přijímacího řízení na všech školách, kam se plánujete hlásit, abyste se mohli správně rozhodnout, zda jsou pro vás kritéria získání bodů na některé škole třeba výhodnější než na škole jiné.

V případě, že budete nemocní nebo se z jiného vážného důvodu nebudete moci přijímacích zkoušek zúčastnit v řádném termínu, máte možnost je vykonat v termínech náhradních (bývá to obvykle cca dva týdny po termínu řádném).

Informace o jednotných přijímacích zkouškách i zadání z minulých let najdete na stránkách CERMATu zde <https://prijimacky.ceremat.cz/menu/jednotna-prijimaci-zkouska>

## **Školní přijímací zkouška**

Minimálně 60% výsledku přijímacího řízení tvoří bodové skóre získané z jednotné přijímací zkoušky od Cermatu. Některé školy využívají možnost zbývajících 40% použít k vlastnímu hodnocení uchazečů a pořádají navíc k jednotné přijímací zkoušce i svoji vlastní školní zkoušku. Ve většině případů se jedná o zkoušku z cizího jazyka nebo některého odborného předmětu (např. biologie) a důležité je, že si ji vytváří opravdu každá škola individuálně, tedy nemá žádný jednotný formát ani obsah a může mít podobu pohovoru, testu, slohové práce, prezentace aj.

**Přesné požadavky na školní přijímací zkoušku proto vždy hledejte na webu konkrétní školy.**

## **Oznámení výsledků a další kola přijímacího řízení**

### **Jak a kdy se dozvíte, zda jste byli přijati**

Výsledky přijímacího řízení se oznamují jednotně u všech oborů v polovině května (loni to bylo 15.5. 2025) a to buď prostřednictvím systému DiPSy nebo na webu příslušné školy. Přibližně týden po oznámení výsledků budou zveřejněny informace o tom, které školy nenaplnily kapacitu a budou vyhlašovat druhé kolo (loni to bylo 20.5.2025) a následně bude několik dní možné si podat až tři přihlášky v tomto druhém kole (loni to bylo 20.-26.5.2025). Tyto informace opět naleznete v elektronickém systému DiPSy.

### **Co se stane, když se v prvním kole na žádnou školu nedostanete**

V takovém případě máte možnost podat si další až tři přihlášky na školy, které svoji kapacitu v prvním kole nenaplnily a vypíší tedy druhé kolo přijímacího řízení.

Přihlášky se podávají stejným způsobem jako v kole prvním, ale už znovu nebudete dělat jednotnou přijímací zkoušku z ČJ a M, protože pro druhé kolo se použije bodový výsledek z testů, které jste napsali v kole prvním.

Pokud byste neuspěli ani ve druhém kole, můžete se hlásit do kol dalších (třetí,čtvrté...). Zde si už školy určují svá vlastní kritéria pro přijetí individuálně a počet přihlášek, které si můžete podat, je neomezený.

## Příprava na jednotnou přijímací zkoušku

Přípravě na jednotné přijímací zkoušky se nějakou formou věnují snad všechny základní školy. Přesto má většina rodičů dojem, že je vhodné tuto školní přípravu podpořit ještě nějak jinak.

Nejsnadnější, nejlevnější a tím pádem nejspíš i nejvyužívanější formou jsou **úlohy a cvičné testy, které se dají stáhnout zdarma na internetu.**

**Pokud se vám nechce pátrat na internetu, tak přehled těchto odkazů můžete získat zde [Procvičování zdarma](#).**

Další možností je pořídit si některou z knih s testovými úlohami – lze koupit nové a nebo získat od některého ze starších kamarádů a sourozenců (pokud výsledky nepsali přímo do nich), některé školy s nimi dokonce pracují právě v rámci školní přípravy.

Můžete využít i možnost soukromých hodin s lektorem nebo třeba se studentem ze SŠ či VŠ. V nabídce je také množství přípravných kurzů k přijímacím zkouškám, jejich nabídka se v posledních letech stále rozšiřuje. Vybrat si můžete jak on-line přípravy, tak i z docházkových kurzů.

**Často se mne ptáte, zda je nutné, aby žáci navštěvovali placenou přípravu na přijímačky. Zda to bez ní nelze zvládnout.**

Samozřejmě to nutné není. Přijímačky lze zvládnout i bez placené přípravy, to vím z mnoha konkrétních případů. Vyžaduje to ale velkou disciplinovanost od vašeho teenagera, přístup k dostatku cvičných materiálů, možnost mít někoho, s kým může konzultovat své případné pochyby o správnosti postupu řešení úloh. A samozřejmě také solidní základy a znalosti jak z ČJ, tak z matematiky.

Otevřeně ale také říkám, že kvalitní kurz nebo placená příprava s někým, kdo se v přípravě na přijímačky vyzná, situaci vždy velmi prospějí.

Podrobněji o tomto tématu píší v článku [Je potřeba placená příprava na přijímačky?](#)

Nabídka placené přípravy na přijímačky je opravdu široká a v posledních letech stále roste. Já z osobní zkušenosti u jednoho ze svých teenagerů i mnoha referencí od dalších rodičů mohu s klidným svědomím doporučit společnost [To dáš!](#), která se přípravě na přijímačky věnuje již řadu let. Jejich služby jsou díky tomu nejen na skvělé profesionální úrovni, ale setkáte se tu také s velmi vstřícným a milým přístupem. Navíc poskytují velkou podporu nejen žákům, ale i rodičům.

To dáš! sídlí v Praze, kde pořádají prezenční kurzy, ale přípravu na přijímačky poskytují i online, takže jejich služby můžete využít v rámci celé republiky. Více informací získáte zde <https://www.to-das.cz/> a v rámci **balíčku "Devítka v poho"** na jejich služby získáte 20% slevu.

**O jejich přístupu se také můžete sami přesvědčit na některé z bezplatných interaktivních přednášek pro rodiče**, kde budete mít možnost se zeptat na vše, co vás ohledně přijímacích zkoušek zajímá. Více info zde <https://www.to-das.cz/prednasky-pro-rodice-zdarma/>

**Strategii toho, jak se na přijímačky průběžně připravovat už od září, najdete popsanou v [pracovním listu](#), který jsem připravila ve spolupráci s [ČT Edu](#)** (vynechejte první stránku, která se zaměřuje na obecné zásady správného učení a pro přípravu na přijímačky není relevantní).

### **Přijímačky nanečisto**

Ať už nakonec zvolíte jakoukoli formu přípravy, tak jednoznačně doporučuji, abyste svému devátákovi dopřáli (alespoň jednou, lépe však dvakrát) možnost si **naživo vyzkoušet „přijímačky nanečisto“**. Jedná se o službu placenou, ale podle mého názoru se opravdu vyplatí to alespoň jednou vyzkoušet.

Dáte tím devátákovi možnost si aspoň částečně zažít situaci podobnou té, jaká ho čeká u přijímaček „ostrých“. Přejde do nového a většinou zcela neznámého prostředí. Spolu s ním je tam ve stejné situaci i spousta dalších vrstevníků, které nezná. Testy samotné by měly opravdu simulovat situaci (pro některé stresovou) tak, jak probíhají reálné přijímací zkoušky – přísné dodržování pravidel, jasně stanovený čas, korektní leč striktní dozor pedagoga...

Podrobnosti najdete v článku [Proč doporučuji vyzkoušet přijímačky nanečisto](#)

Pokud jste z Prahy a okolí, pak i pro vyzkoušení přijímaček nanečisto vám s důvěrou doporučuji společnost [To dáš!](#).

## Tři základní rady, jak zvládnout devítku v klidu

Devítka je opravdu v mnoha ohledech náročná jak pro deváťáky, tak i pro rodiče. Obzvláště pro vás, kdo tímto obdobím procházíte poprvé (nemáte zkušenost s některým ze svých starších dětí nebo sourozenců) přináším jednoduchá, ale důležitá doporučení.

### 1) Dělejte věci včas a neodkládejte je – ať už jde o výběr profesního zaměření, vhodného oboru, návštěvy dní otevřených dveří nebo přípravu na přijímačky.

S výběrem profesního zaměření a školy začněte už od září (pokud ještě nevíte, v jaké oblasti nebo oboru byste v budoucnu chtěli pracovat). Doporučuji deváťákům udělat si seznam svých zájmů, silných stránek i dovedností a mluvit o něm se svými blízkými – co je reálné, co je vhodné zrovna pro ně, jaká je perspektiva tohoto oboru... Pokud budete potřebovat podporu, zkuste použít příručku „[Rozhoduj se co chceš v životě dělat](#)“, poraďte se s výchovným či kariérovým poradcem u vás ve škole nebo vyhledejte profi poradce.

**O svém profesním zaměření by měli mít žáci jasno kolem Vánoc nebo nejpozději začátkem ledna, aby ještě stihli návštěvy dní otevřených dveří na svých zvažovaných školách a následně pak v únoru v klidu podali přihlášky.**

### 2) Nepodceňujte přípravu na přijímačky.

Určitě doporučuji už září vyzkoušet několik testů, které byly u přijímaček v minulých letech, ať mají deváťáci představu o tom, co je u přijímaček čeká i o tom, jak dobře takový test zvládnou. Podle výsledku se pak rozhodněte, jak moc intenzivně se na přijímačky musíte připravovat a podle toho si případně vyberte vhodný druh přípravy (cvičné testy, učení s kamarády, soukromé konzultační lekce, přípravný kurz...) a udělejte si časový plán. Nezapomeňte, že na přijímačky nestačí jen znát probranou látku, ale musíte také umět pracovat se zadáním testů a záznamovým archem.

**Ideální je se systematickou přípravou začít opravdu už v říjnu či listopadu. Dá vám to víc času a prostoru na procvičování, a taky vám to nejspíš ušetří zbytečný stres v březnu či dubnu, kdy jde příprava do finále, nervy pracují, ale čas se neúprosně krátí.**

### 3) Bud'te aktivní a ptejte se


Dalších informací, postřehů, zkušeností i zdrojů pro období deváté třídy je samozřejmě ještě hodně. Chtěla jsem vám ale v první řadě pomoci a život ulehčit, a ne vás zahltit. Navíc si myslím, že se málokomu chce studovat a pročítat stostránkový materiál. Proto jsem do PRŮVODCE dala opravdu jen to nejzásadnější a důležité, abyste se rychle zorientovali a věděli, co vše je v průběhu deváté třídy před vámi, případně kam se obrátit.

Zajímejte se a ptejte se ale dál i vy sami u vás ve škole na to, co vás zajímá a co potřebujete vědět, ať máte včas dostatek informací a tím i jistotu a klid, že nic nezmeškáte a nebudete řešit na poslední chvíli. V případě, že dostanete odpovědi včas a v potřebném rozsahu, tak máte o starost míň.

**Pokud byste měli pocit, že informací nemáte dostatek, že se k vám nedostávají včas anebo jen chcete mít ještě další zdroj, pak doporučuji, abyste sledovali [FB stránku Kam po devítce](#), kde pro vás všechny důležité informace nebo případné změny v termínech apod. zveřejňuji.**

**Stejně tak věřím, že vám mohou být užitečné články, které píší v průběhu roku a najdete je na webu Kam po devítce v záložce [články a aktuality](#).**

**A samozřejmě si můžete pořídit [Balíček "devítka v poho"](#) a každý měsíc dostanete speciální e-mail, kde bude shrnuto, čemu aktuálně byste měli věnovat pozornost a co a jak byste měli řešit - více o "devítce v poho" píší na další stránce.**



## Chcete být v pohodě a nic neprošvihnout ?

Pokud se vám zdá, že toho na vás v devítce čeká hodně a měli byste rádi jistotu, že všechno zvládnete včas a s jistotou, můžete od září až do přijímaček využít moji podporu v rámci balíčku „[Devítka v poho](#)“, který nabízím ve třech variantách.

### ÚVODNÍ BALÍČEK je zdarma a obsahuje

- Průvodce devítkou (který právě čtete)
- 12 tipů, jak zvládnout přípravu na přijímačky
- 5% slevu na přípravu na přijímačky se společností To dáš!

Více informací o balíčku získáte zde [Úvodní balíček devítka v “poho”](#)

### ZÁKLADNÍ BALÍČEK obsahuje

- každý měsíc jeden až dva informační e-maily s přesným návodem co a jak je v daném období potřeba řešit
- seznam odkazů, kde zdarma najdete podklady pro přípravu na přijímačky
- brožuru s návodem, jak nejlépe využít dny otevřených dveří na SŠ



**Cena základního balíčku je 110 Kč, více se dozvíte zde ["Devítka v poho"](#).**

## ROZŠÍŘENÝ BALÍČEK obsahuje vše, co BALÍČEK ZÁKLADNÍ a k tomu navíc

- dvě praktické příručky pro zjištění profesního zájmu a výběr SŠ
- mimořádnou 20% slevu na přípravu k přijímačkám od firmy To dáš!
- možnost e-mailové konzultace (zodpovězení vašeho dotazu na téma z oblasti výběru SŠ, přípravy na přijímačky, procesu podávání přihlášek apod.)

**Cena rozšířeného balíčku je 1.050 Kč, více se dozvíte zde ["Devítka v poho"](#).**

## At' se vám daří - rozloučení

Na závěr PRŮVODCE a na začátku hledání odpovědi „kam po devítce“ bych vám ještě ráda řekla, že je to sice období v mnoha ohledech náročné, ale může být i velmi hezké a přínosné. Pro vás, pro vašeho deváťáka a nejspíš i pro váš společný vztah. Nabízí spoustu příležitostí ke vzájemné komunikaci, poznávání svých i jeho představ, názorů i limitů.

Zkuste tedy toto období brát s trochou nadhledu a lehkosti, aniž byste zároveň podceňovali jeho důležitost. Pokud budete o věcech přemýšlet včas, máte velkou šanci zvládnout vše v klidu, v pohodě a s úspěchem.

A snad vás trochu uklidní i to, když si uvědomíte, že výběr a rozhodnutí kam po devítce je sice velmi důležité, ale není nezměnitelné ani definitivní. Že i v případě ne úplně šťastného výběru se dá škola či obor v průběhu studia změnit. Případně že další prostor pro změnu profesního směřování je i po ukončení střední školy ...

Samozřejmě vám ale upřímně přeji, abyste tyto změny dělat nemuseli (nebo jen v co nejmenší míře) a konečný výběr oboru a střední školy byl pro vašeho deváťáka tím správným. Budu vám všem držet palce, aby to vyšlo!

S přáním „at' se vám daří“

Pavla Lopatková

